

Estimados padres y apoderados, por reiterados inconvenientes en el acceso a las cámaras por medio de dispositivos móviles, les recomendamos dejar de usar MEye.

La App recomendada por expertos en este momento es "GDMSS" (IDMSS Lite), la cual podrás descargar desde los siguientes enlaces:

Play Store: (Android)

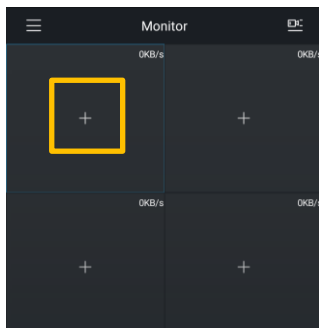
https://play.google.com/store/apps/details?id=com.mm.android.direct.gdmssphoneLite&hl=es_C
[L](#)

App Store: (Apple)

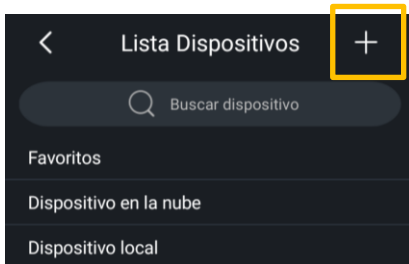
<https://itunes.apple.com/cl/app/idmss-lite/id517936193?mt=8>

La configuración es bastante sencilla y los pasos son los siguientes:

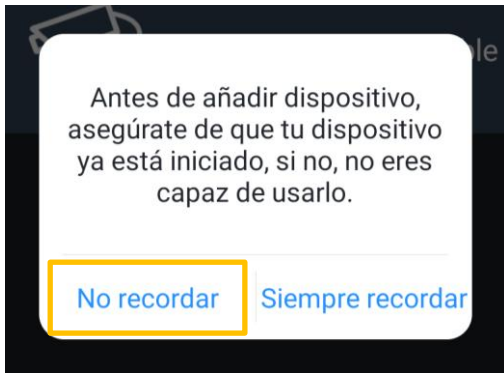
1. Al acceder a la App nos mostrará la siguiente pantalla:



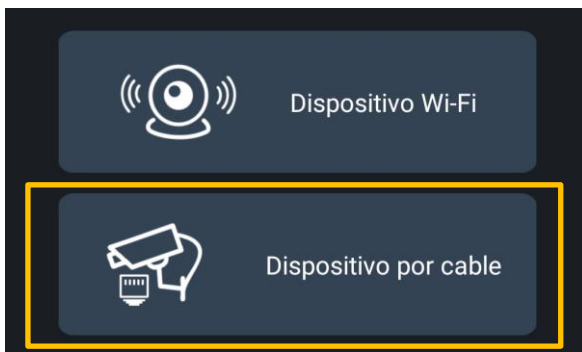
En esta debemos añadir las cámaras a visualizar, en este caso usando el ícono + de cualquier campo nos llevará a un cuadro emergente:



2. Usaremos el ícono + del cuadro superior derecho. Aparecerá una alerta, esta hace referencia a iniciar el sistema de las cámaras, en este caso deben seleccionar No recordar.



3. Seleccionaremos la opción Dispositivo por cable (En esta, la App nos muestra mayores opciones que en Wifi).

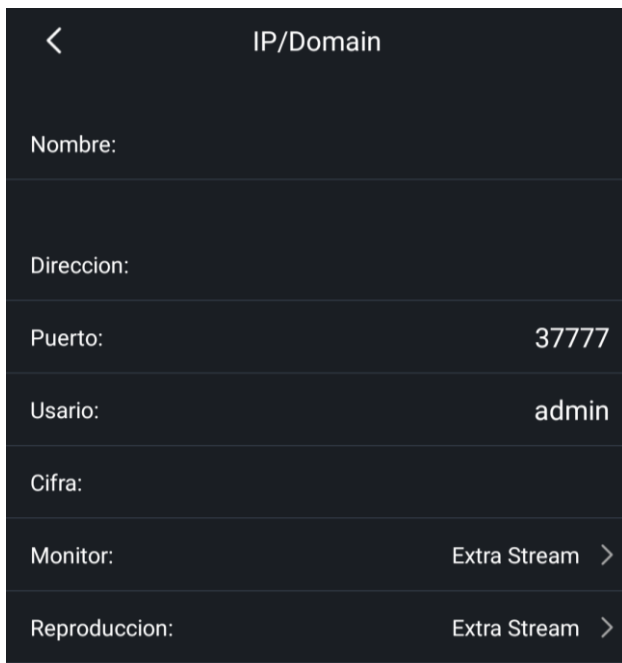


Ahora debemos seleccionar la opción IP/Domain para añadir los datos en el siguiente formulario.



Los datos necesarios para configurarlo son los siguientes:

- Nombre: 7colores (O la que sea fácil de recordar para ud)
- Dirección: jardin7c.dyndns.org
- Puerto: 37777
- Usuario (Usario): Entregada por la Directora. Borre el que aparece en la app (Admin)
- Clave (Cifra): Entregada por la Directora.



IP/Domain	
Nombre:	
Direccion:	
Puerto:	37777
Usario:	admin
Cifra:	
Monitor:	Extra Stream >
Reproduccion:	Extra Stream >

Una vez completados los datos, se debe usar el botón Iniciar Directo



Una vez configurado y al usarlo en otra oportunidad, estará el dispositivo añadido en la lista donde deberemos seleccionarlo y posteriormente seleccionar cada cámara a visualizar.

